

KELİME AVI: KAHVALTILIKLAR

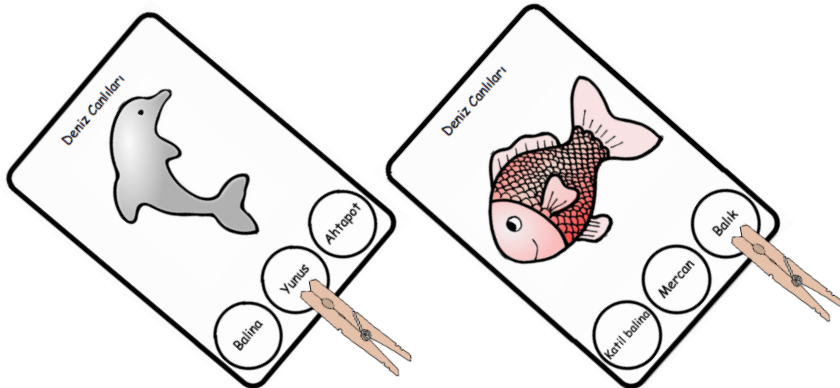





Materyal Hakkında

Bu materyal çocuklarınızla birlikte gerçekleştirebileceğiniz kelime tanıma çalışmalarını desteklemek amacıyla geliştirilmiştir. Kelime avı çocuklarınızın ince motor becerilerinin gelişimini desteklemesinin yanı sıra çocuklarda; görsel algı, yeni kelimeler öğrenme, sembolik okuma, okuma becerilerine hazırlık ve dikkat becerilerinin gelişimine katkı sağlamaktadır.

1. Bu çalışmayı gerçekleştirmek için dijital olarak hazırlanmış bu materyalin çıktısını alınız.
2. Materyali çizgilerinden dikkatlice kesiniz ve kestiğiniz parçaları laminasyon kaplama yapınız. Laminasyon kaplama imkanınız yoksa parçaları bir mukavva üzerine yapıştırınız ve koli bandı ile parçayı sarınız. Bunu yapmanız materyali dayanıklı hale getirecektir.
3. Çocuğunuzla kelime avı çalışması yapacağınız zaman mandal ve materyalleri çocuğunuzun çalışma masasının üzerinde hazır bulundurunuz.
4. Çocuğunuzun size bakmasını sağlayınız ve sonrasında başlama yönergesi veriniz. Başlama yönergeniz "Doğru kelimeyi bul" şeklinde olabilir.
5. Çocuğunuz resimle eşleşen doğru kelimeyi bulduğunda kelimenin üzerine mandal takmasını sağlayınız. Çocuğunuz mandalı doğru kelimeye taktığında onu ödüllendiriniz. Öğretim sürecinde fiziksel ipuçlarından yararlanabilirsiniz.



Kahvaltılık




Simit

Yoğurt

Tost

Kahvaltılık




Yumurta

Mısır gevreği

Reçel

Kahvaltılık




Kek

Reçel

Yoğurt

Kahvaltılık

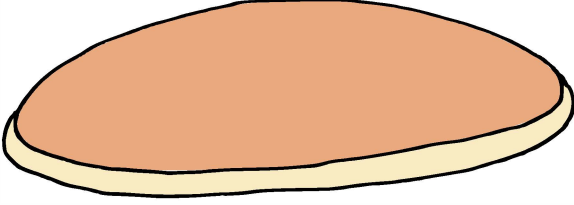


Pastırma

Waffle

Yumurta

Kahvaltılık



Pankek

Tost

Mısır gevreği

Kahvaltılık

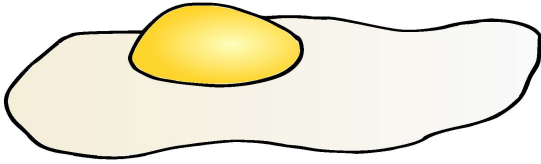


Peynir

Reçel

Kruvasan

Kahvaltılık




Pastırma

Simit

Yumurta

Kahvaltılık

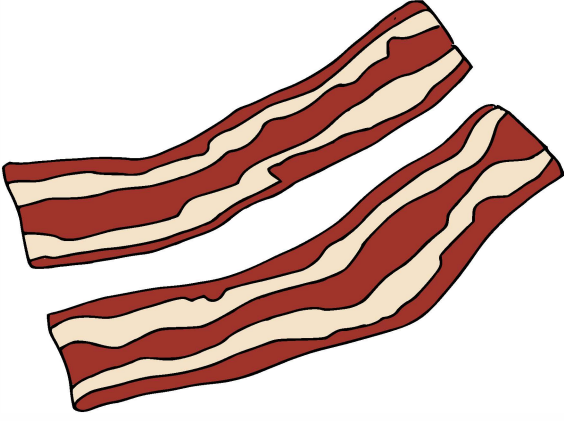


Pastırma

Kruvasan

Simit

Kahvaltılık



Pastırma

Kruvasan

Kek

Kahvaltılık

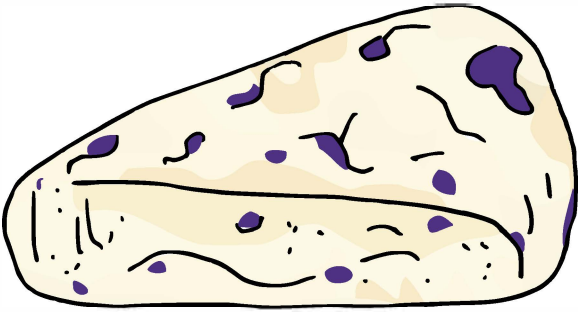


Pastırma

Kek

Yoğurt

Kahvaltılık




Yoğurt

Pastırma

Peynir

Kahvaltılık



Pankek

Tost

Pastırma